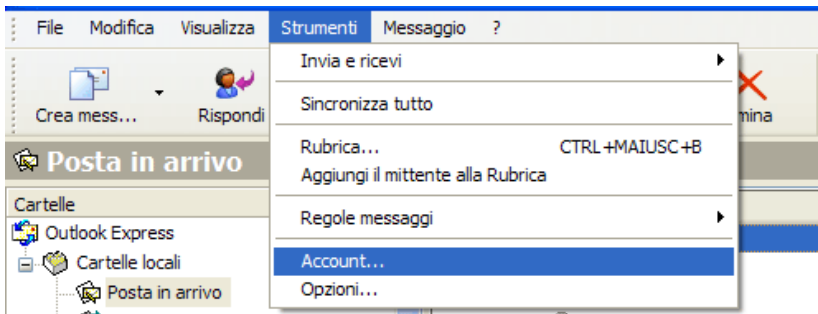


La casella di posta elettronica è già attiva e funzionante. Vi verrà consegnata la password per accedervi dalla Segreteria.

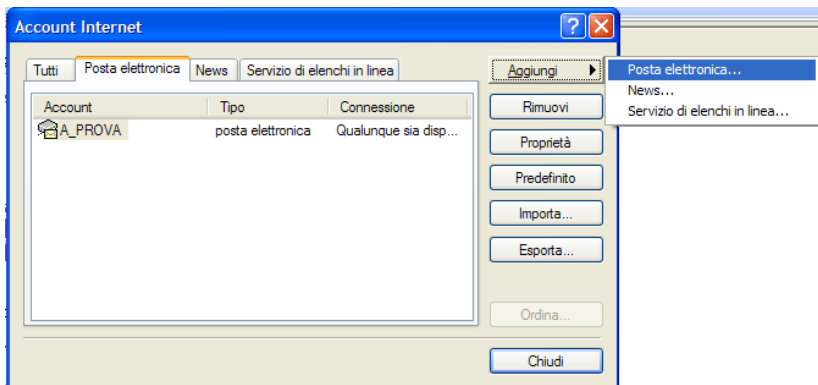
La prima cosa da fare è impostare il proprio "client" di posta elettronica (Outlook, Outlook Express, Eudora, ecc...).

Di seguito illustreremo la configurazione per Outlook Express (che risulta essere al momento il programma più utilizzato).

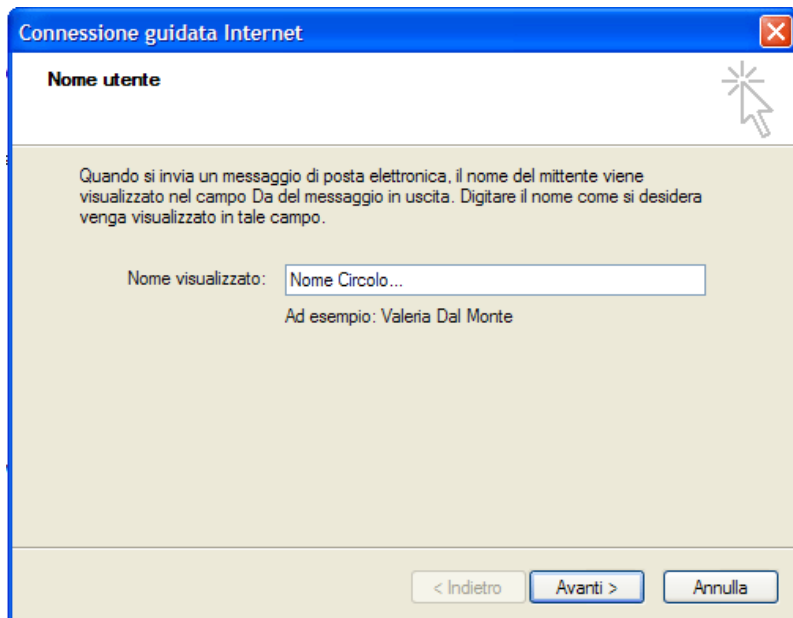
Dal menù "Strumenti", scegliere l'opzione "Account..." e premere il tasto sinistro del mouse.



Nella finestra "Account Internet" che apparirà, cliccare con il mouse sul tasto "Aggiungi ? ", nel menù "a tendina" che si aprirà cliccare su "Posta elettronica..."



Inserire il “nome circolo” e cliccare sul tasto “Avanti”



Connessione guidata Internet

**Nome utente**

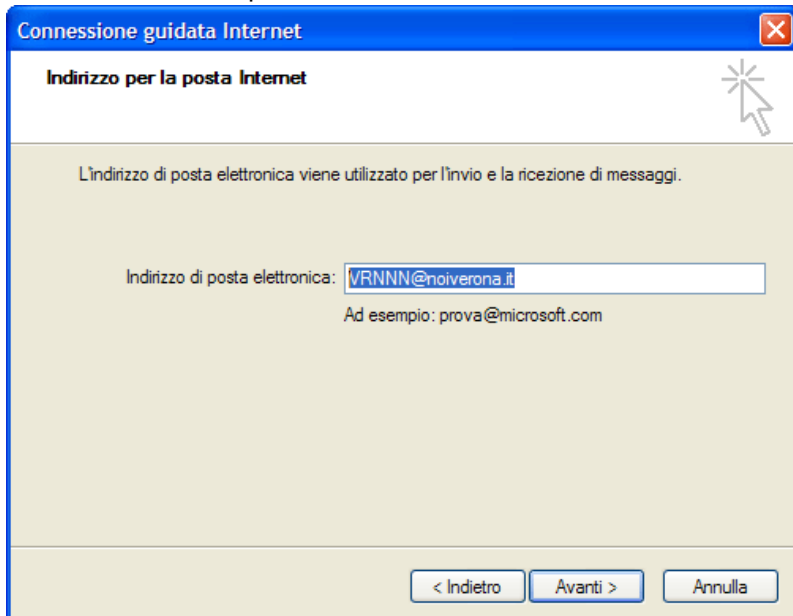
Quando si invia un messaggio di posta elettronica, il nome del mittente viene visualizzato nel campo Da del messaggio in uscita. Digitare il nome come si desidera venga visualizzato in tale campo.

Nome visualizzato:

Ad esempio: Valeria Dal Monte

< Indietro   Avanti >   Annulla

Inserire l'indirizzo di posta, cliccare sul tasto “Avanti”



Connessione guidata Internet

**Indirizzo per la posta Internet**

L'indirizzo di posta elettronica viene utilizzato per l'invio e la ricezione di messaggi.

Indirizzo di posta elettronica:

Ad esempio: prova@microsoft.com

< Indietro   Avanti >   Annulla

Inserire in “Server posta in arrivo (POP3, IMAP o HTTP):” [pop3.noiverona.it](http://pop3.noiverona.it)

(\*)Inserire in “Server posta in uscita (SMTP):” [il server del vostro abbonamento internet.](#)

Ad esempio, nel caso vi colleghiate ad internet con:

- libero, scriverete “smtp.libero.it”;
- tiscali, scriverete “smtp.tiscalinet.it”
- virgilio, scriverete “smtp.virgilio.it”
- tin.it, scriverete “tin.virgilio.it”
- tele2, scriverete “smtp.tele2.it”

Connessione guidata Internet

**Nomi dei server della posta**

Il server della posta in arrivo è: POP3

Server posta in arrivo (POP3, IMAP o HTTP):  
pop3.noiverona.it

Il server SMTP è utilizzato per la posta in uscita.

Server posta in uscita (SMTP):  
dipende dal vostro abbonamento internet (\*)

< Indietro   Avanti >   Annulla

Nella videata che seguirà inserire il codice circolo seguito da “/noiverona.it”, ad esempio, per il circolo VR001, si dovrà scrivere VR001/noiverona.it

Inserire inoltre la password che vi dovrebbe essere stata già fornita dalla Segreteria e premere Avanti.

Connessione guidata Internet

**Accesso alla posta Internet**

Immettere il nome e la password dell'account di posta elettronica forniti dal provider di servizi Internet.

Nome account:

Password:

Memorizza password

Se il provider di servizi Internet richiede l'utilizzo del sistema di autenticazione tramite password (SPA) per accedere all'account della posta, selezionare la casella di controllo Accesso tramite autenticazione password di protezione (SPA).

Accesso tramite autenticazione password di protezione

< Indietro   Avanti >   Annulla

Alla videata successiva premere “Fine”, infine “Chiudi” per uscire.

Per ulteriori informazioni contattare [postmaster@noiverona.it](mailto:postmaster@noiverona.it) (Cristiano).